





# COVID-19

Balance  
11 de julio de 2020





Vigencia: 13-19 de julio

Hugo López-Gatell indicó que **NO se presentó el semáforo de riesgo epidemiológico** porque la información que se transfiere desde los estados para evaluar el semáforo no es consistente. Señaló que **se evaluará con las entidades federativas qué harán sobre este tema.**



NÚMERO DE ESTADOS POR NIVEL DE RIESGO

	13-19 JUL	6-12 JUL
<span style="color: red;">■</span> Riesgo máximo	NA	14
<span style="color: orange;">■</span> Riesgo alto	NA	18
<span style="color: yellow;">■</span> Riesgo medio		
<span style="color: green;">■</span> Riesgo bajo		

MAPA DE TASA DE INCIDENCIA DE CASOS ACTIVOS POR ENTIDAD FEDERATIVA DE RESIDENCIA

Tasa nacional de incidencia: 23.18



Información por entidad

Tasa por 100K habitantes de casos confirmados acumulados por fecha de inicio de síntomas en los últimos 14 días.

Fuente: Secretaría de Salud.

**Registros en construcción:** datos de los últimos 7 días que, por la cercanía en el tiempo no son confiables todavía, ya que normalmente el flujo de información presenta cierto retraso y, por tanto, los registros se siguen actualizando durante aproximadamente 14 días.

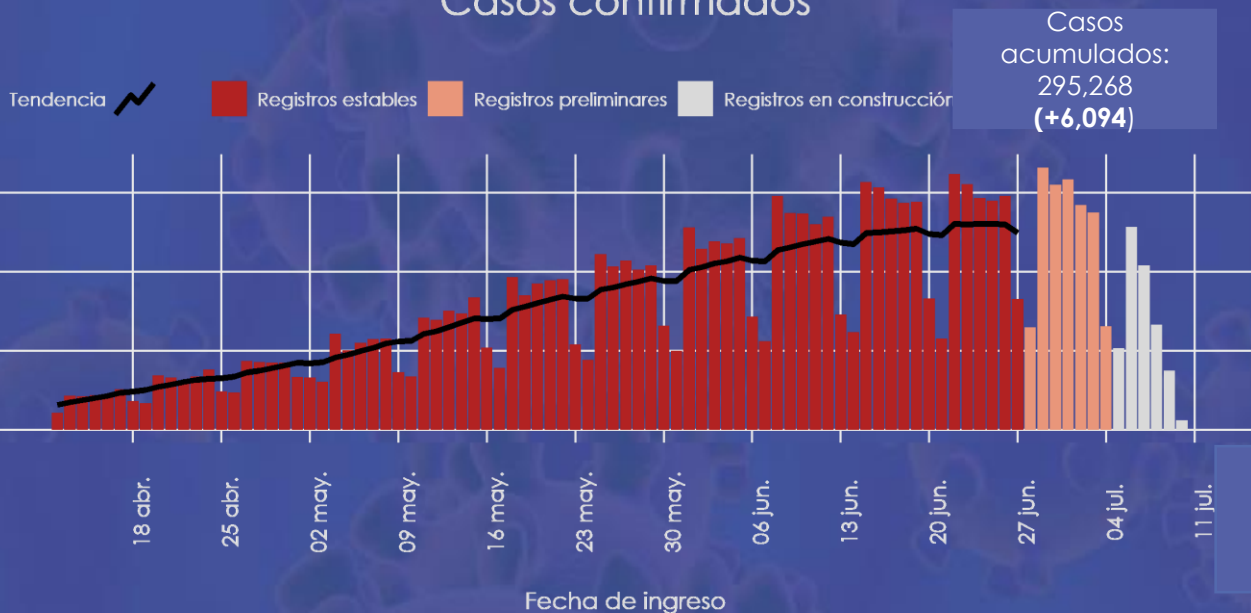
**Registros preliminares:** datos más confiables, pero todavía variables, que corresponden a entre 7 y 14 días de antigüedad.

**Registros estables** se refiere a datos de más de 14 días de antigüedad que se consideran la versión final de los registros de casos confirmados por fecha de ingreso al hospital.

Los casos confirmados por fecha de ingreso no coinciden con los casos confirmados notificados que se informaron en la conferencia de prensa **(+6,094)**, ya que este número incluye casos de ingreso de hoy y de fechas anteriores.

## Casos confirmados

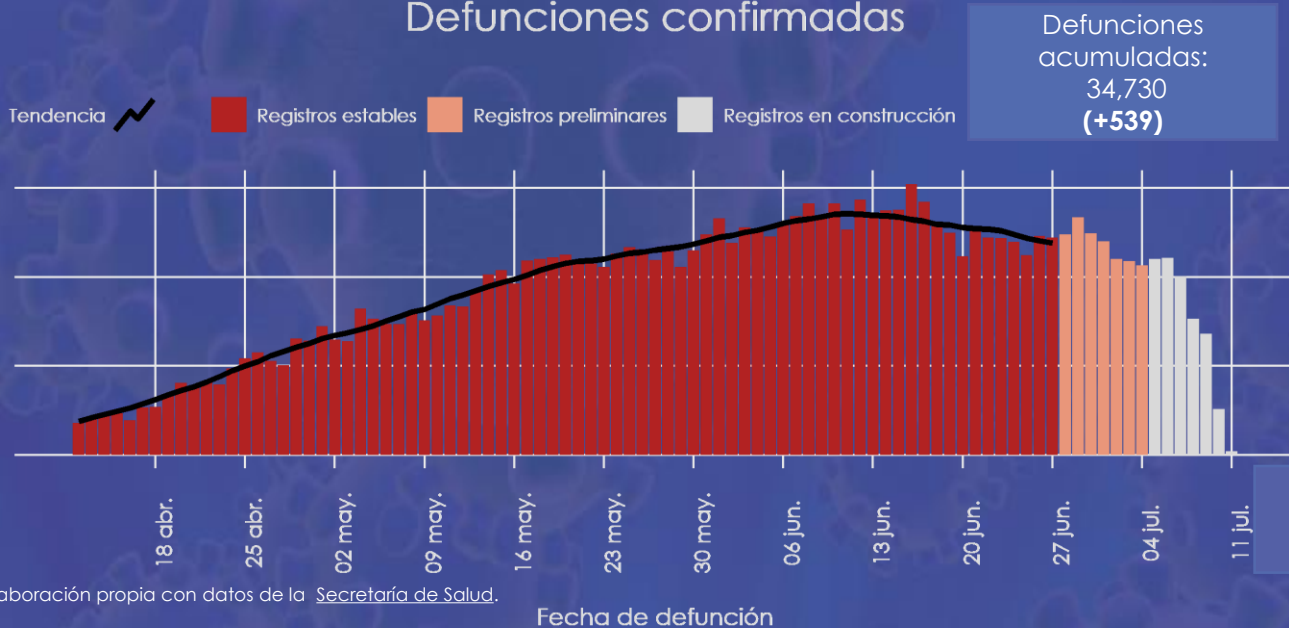
Casos confirmados diarios



Las defunciones confirmadas en una determinada fecha no coinciden con las defunciones notificadas que se informaron en la conferencia de prensa **(+539)**, ya que este número incluye casos de defunciones de hoy y de fechas anteriores.

## Defunciones confirmadas

Defunciones confirmadas diarias



## Lo más importante en...



## México

- A través de un [video](#) publicado en sus redes sociales, el presidente Andrés Manuel López Obrador declaró que ante la crisis económica mundial por la pandemia del COVID-19, **el TMEC es “un instrumento importante para que podamos crecer”, por toda la inversión extranjera y exportaciones que conlleva.**
- [Se informó](#) que **la ocupación hospitalaria con COVID-19 en Nuevo León es de 68%**, por que nuevamente están cerca del nivel de “riesgo máximo”.
- El Hospital General "Dr. Macedonio Benítez Fuentes", [ubicado en Juchitán de Zaragoza, Oaxaca](#), **fue puesto en cuarentena luego de que 63% de los profesionales de la salud que laboran en esta institución resultó positivo a COVID-19.**



## Internacional


- **India rebasó los 800,000 casos de coronavirus, presentando el mayor crecimiento diario de contagios en un día, con [27,114 infecciones.](#)**
- **Donald Trump, presidente de Estados Unidos, usó** por primera vez en público un cubrebocas durante una visita a un hospital militar en Washington.
- El Ministerio de Salud de Perú ha [informado](#) que **superó 320,000 casos de coronavirus, con 3,064 nuevos positivos** en las últimas 24 horas.



## Conferencia de prensa SSA

**Hugo López-Gatell**, subsecretario de Prevención y Promoción de la Salud, informó que en el mundo hay 12,322,395 casos de COVID-19; de los cuales, 2,689,988 (22%) fueron confirmados en los últimos 14 días.

Presentó un mapa mundial con **cuatro clases de políticas respecto a las pruebas**: países que no cuentan con una política concreta para aplicación de pruebas; **países en donde se hacen pruebas a personas sintomáticas que cumplen con criterios específicos, como es el caso de México**, en donde existe un lineamiento de vigilancia epidemiológica que tiene como objetivo limitar la transmisión a través de un estudio de contactos y el monitoreo epidemiológico; países en donde se hacen pruebas a cualquier persona con síntomas, y países en donde cualquiera puede hacerse la prueba.



Dio a conocer que en el país hay **51,701 casos activos estimados**. Presentó la gráfica con las curvas nacionales de incidencia de casos, defunciones y pacientes recuperados por semana epidemiológica del nuevo informe técnico (**hasta la semana 26**) y puntualizó que de la semana epidemiológica 25 a la 26, hubo una **disminución de 4% en los casos confirmados, así como un aumento de 7% de recuperados y una disminución de 31% de las defunciones**. Dijo que se ha mantenido una disminución progresiva de casos a nivel nacional. Explicó que aunque nos encontramos en la semana 28, para estas gráficas se utilizan datos hasta la semana 26, ya que existe un rezago en la transferencia de información. Agregó que mañana se comenzará a presentar la semana 27, y empezará a correr la semana 29.

Sobre las cifras de la Red IRAG (Infección Respiratoria Aguda Grave), puntualizó que **45% de las camas de hospitalización general y 38% de las camas con respirador se encuentran ocupadas**. Añadió que los estados que tienen mayores porcentajes de ocupación general son **Tabasco (84%), Nuevo León (79%) y Nayarit (74%)**, mientras que las entidades con mayor porcentaje de ocupación de camas para pacientes en estado crítico son **Baja California (58%), Puebla (56%) y Nuevo León (53%)**. Señaló que, con el objetivo de lograr atender a todas las personas contagiadas de COVID-19, se han contratado a más de 45 mil profesionales de la salud debido al déficit en el Sistema Nacional de Salud de México.

Asimismo, presentó la gráfica con las curvas de incidencia de casos, defunciones y pacientes recuperados por semana epidemiológica de **Chihuahua** (hasta la semana 26). Informó que, de la semana epidemiológica 25 a la 26, hubo una **disminución de 4% de casos confirmados, 12% de los recuperados y 3% de las defunciones**. Señaló que los municipios con más intensidad de casos son Chihuahua, Hidalgo del Parral, Delicias y Juárez.

Por otra parte, presentó la gráfica con las curvas de incidencia de casos, defunciones y pacientes recuperados por semana epidemiológica de **Durango** (hasta la semana 26). Informó que, de la semana epidemiológica 25 a la 26, hubo un **aumento de 55% de casos confirmados, una disminución de 4% de los recuperados** y un decrecimiento de **6% de las defunciones**. Dijo que Durango se encuentra en una situación de preocupación por el incremento del número de casos. Señaló que los municipios con mayor intensidad de casos son Gómez Palacio, Durango, Lerdo y Tamazula. Pidió a los habitantes de estos lugares a contribuir e incorporar las medidas de precaución.

De igual manera, presentó la gráfica con las curvas de incidencia de casos, defunciones y pacientes recuperados por semana epidemiológica de **Zacatecas** (hasta la semana 26). Informó que, de la semana epidemiológica 25 a la 26, hubo un **aumento de 55% de casos confirmados**, así como 54% de los recuperados y **15% de las defunciones**. Señaló que prácticamente en todos los municipios hay una importante transmisión, principalmente en Fresnillo, Mezquital del Oro y Zacatecas.

Dejó claro que **la situación epidemiológica de los estados no tiene que ver con el desempeño de las actividades de control y señaló que es responsabilidad de todos, independientemente de la ocupación, ser útil para apoyar en la mitigación del virus.** Agregó que **nadie en particular es culpable de la pandemia** y que es necesario aprender las lecciones que ha dejado, de manera autocrítica y que nos permita cambiar “favorablemente” nuestros factores de vida. Por otro lado, destacó la manera en la que el COVID-19 se presenta en distintos tipos de comorbilidades y realidades socioeconómicas, y aclaró que no se trata de entrar a casos simplistas de culpar a los demás, lo cual genera confrontaciones. Afirmó que **las acciones de prevención no deben venir nada más del gobierno porque todos somos parte de esta situación e hizo uso del cubrebocas para demostrarlo.** Sobre los cubrebocas dijo que puede ser un mecanismo útil y eficaz para prevenir infecciones respiratorias desde el portador del virus, sin embargo aclaró que no hay suficiente evidencia que indique que funcionan como barrera de protección para la población.

No presentó el **semáforo de riesgo epidemiológico correspondiente a la próxima semana** y señaló que espera tener el nuevo semáforo mañana o, a más tardar, el lunes.

