


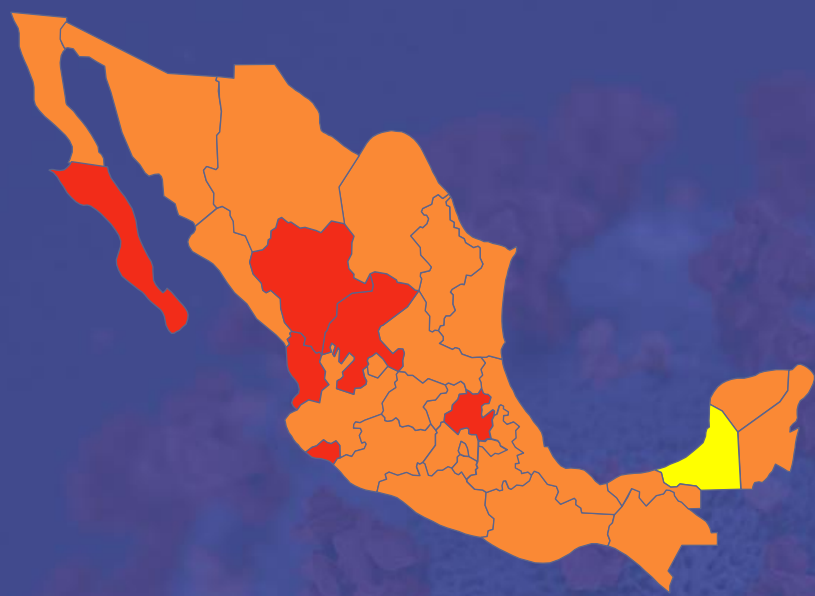
COVID-19

Balance
18 de agosto de 2020





Vigencia: 17 - 30 de agosto



NÚMERO DE ESTADOS POR NIVEL DE RIESGO

	17-30 AGO	3-16 AGO
■ Riesgo máximo	6	16
■ Riesgo alto	25	16
■ Riesgo medio	1	
■ Riesgo bajo		

MAPA DE TASA DE INCIDENCIA DE CASOS ACTIVOS POR ENTIDAD FEDERATIVA DE RESIDENCIA

Tasa nacional de incidencia: 31.03



0 a 10.0	(1 estado)
10.1 a 20.0	(7 estados)
20.1 a 30.0	(9 estados)
30.1 a 40.0	(4 estados)
40.1 a 50.0	(5 estados)
50.1 a 60.0	(2 estados)
60.1 a 70.0	(1 estado)
>70.1	(3 estados)

Tasa por 100K habitantes de casos confirmados acumulados por fecha de inicio de síntomas en los últimos 14 días.

Registros en construcción: datos de los últimos 7 días que, por la cercanía en el tiempo no son confiables todavía, ya que normalmente el flujo de información presenta cierto retraso y, por tanto, los registros se siguen actualizando durante aproximadamente 14 días.

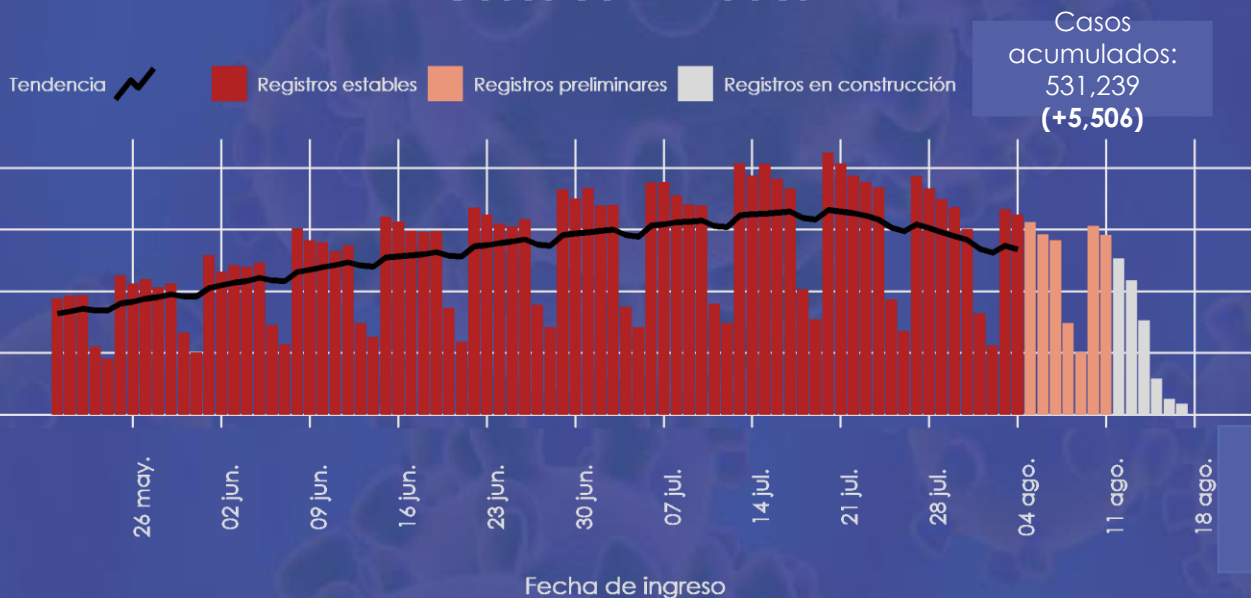
Registros preliminares: datos más confiables, pero todavía variables, que corresponden a entre 7 y 14 días de antigüedad.

Registros estables se refiere a datos de más de 14 días de antigüedad que se consideran la versión final de los registros de casos confirmados por fecha de ingreso al hospital.

Los casos confirmados por fecha de ingreso no coinciden con los casos confirmados notificados que se informaron en la conferencia de prensa **(+5,506)**, ya que este número incluye casos de ingreso de hoy y de fechas anteriores.

Casos confirmados

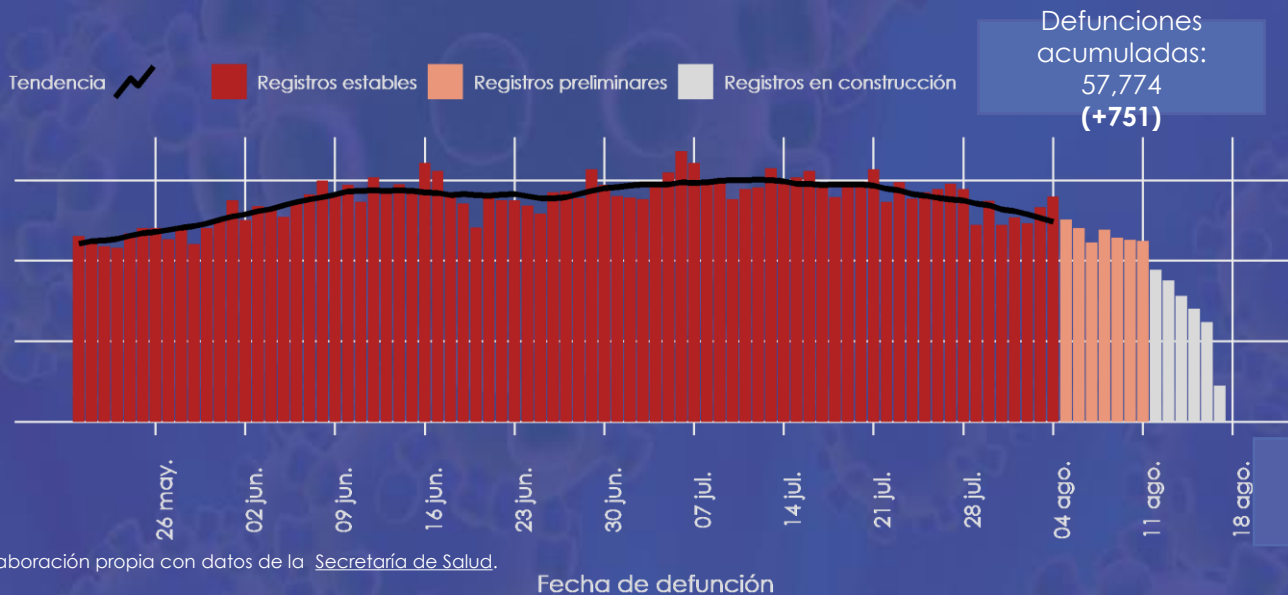
Casos confirmados diarios



Las defunciones confirmadas en una determinada fecha no coinciden con las defunciones notificadas que se informaron en la conferencia de prensa **(+751)**, ya que este número incluye casos de defunciones de hoy y de fechas anteriores.

Defunciones confirmadas

Defunciones confirmadas diarias



Lo más importante en...



México

- De acuerdo con datos de la **Secretaría de Hacienda**, el **gasto federalizado alcanzó 933,201 millones de pesos, lo que representa una reducción anual de 34,698 millones** durante el primer semestre de 2020 por cortes en los ramos de salud, participaciones y convenios de reasignación de las 32 entidades federativas.



Internacional

- Liu Jingzhen, presidente de la empresa estatal China National Biotec Group, informó que **la vacuna que desarrolla Sinopharm estará lista en diciembre** y costará alrededor de 144 dólares por las dos dosis que se necesitan.



Conferencia de prensa SSA

José Luis Alomía Zegarra, director general de Epidemiología, dio a conocer que en el país hay **531,239 confirmados**, 567,210 casos positivos estimados, 39,656 casos activos estimados, 59,680 defunciones estimadas y **57,774 defunciones**. Presentó la gráfica con las curvas nacionales de incidencia de casos, defunciones y pacientes recuperados por semana epidemiológica del nuevo informe técnico (hasta la semana 32) y puntualizó que **de la semana epidemiológica 31 a la 32**, hubo un descenso de 4% en la estimación de casos confirmados, así como una baja de 17% de recuperados y una disminución de 49% de las defunciones.

Asimismo, presentó la gráfica con las curvas de incidencia de casos, defunciones y pacientes recuperados por semana epidemiológica de **Durango** (hasta la semana 32). Expuso que, al corte, se estiman **5,827 casos**, 649 casos activos y **371 defunciones**. Informó que, de la semana epidemiológica 31 a la 32, hubo una disminución de 10% de casos confirmados, aumento de 6% de los recuperados y una disminución de 68% de las defunciones. Destacó que los municipios de Gómez Palacio y Durango son los que representan una mayor tasa de incidencia por 100 mil habitantes por semana epidemiológica en la entidad.

De la misma manera, presentó la gráfica con las curvas de incidencia de casos, defunciones y pacientes recuperados por semana epidemiológica de **Michoacán** (hasta la semana 32). Indicó que, al corte, se estiman **13,470 casos**, 1,160 casos activos y **1,007 defunciones**. Informó que, de la semana epidemiológica 31 a la 32, hubo una disminución de 16% de casos confirmados, aumento de 19% de los recuperados y una disminución de 42% de las defunciones. Destacó que los municipios de Morelia y Uruapan son los que representan una mayor tasa de incidencia por 100 mil habitantes por semana epidemiológica en la entidad.

Presentó la gráfica con las curvas de incidencia de casos, defunciones y pacientes recuperados por semana epidemiológica de **Nayarit** (hasta la semana 32). Indicó que, al corte, se estiman **4,554 casos**, 486 casos activos y **506 defunciones**. Informó que, de la semana epidemiológica 31 a la 32, hubo un aumento de 4% de casos confirmados, aumento de 1% de los recuperados y una disminución de 53% de las defunciones. Destacó que los municipios de Tepic y Santiago Ixcuintla son los que representan una mayor tasa de incidencia por 100 mil habitantes por semana epidemiológica en la entidad.

Presentó la gráfica con las curvas de incidencia de casos, defunciones y pacientes recuperados por semana epidemiológica de **Querétaro** (hasta la semana 32). Indicó que, al corte, se estiman **5,199 casos**, 555 casos activos y **614 defunciones**. Informó que, de la semana epidemiológica 31 a la 32, hubo una disminución de 14% de casos confirmados, aumento de 4% de los recuperados y una disminución de 55% de las defunciones. Destacó que los municipios de Querétaro y Corregidora son los que representan una mayor tasa de incidencia por 100 mil habitantes por semana epidemiológica en la entidad.

Sobre las cifras de la Red IRAG (Infección Respiratoria Aguda Grave), puntualizó que 11,877 (38%) de las camas de hospitalización general y 3,646 (34%) de las camas con respirador se encuentran ocupadas. Añadió que los estados que tienen mayores porcentajes de ocupación general son Nayarit (62%), Nuevo León (60%) y Coahuila (59%), mientras que las entidades con mayor porcentaje de ocupación de camas para pacientes en estado crítico son Nuevo León (64%), Colima (62%) y San Luis Potosí (49%).

Comentó que **el Instituto de Diagnóstico y Referencia Epidemiológicos realiza el proceso de linaje o secuenciación genética de los virus**, con el objetivo de **identificar mutaciones**, sobre todo las que generan patrones de mayor gravedad en la enfermedad. Preciso que aunque la Organización Mundial de la Salud ha detectado mutaciones en varias partes del mundo, ninguna de ellas ha implicado un aumento en la gravedad de la enfermedad.

Explicó que debido a que mañana Hugo López-Gatell, subsecretario de Prevención y Promoción de la Salud, acudirá a la reunión con la Conferencia Nacional de Gobernadores, **la conferencia de prensa vespertina de COVID-19 será transmitida desde San Luis Potosí**.

Ricardo Cortés Alcalá, director general de Promoción de la Salud, destacó que los estados de Yucatán, Quintana Roo, Campeche y Nuevo León se han mantenido por debajo de la movilidad de -50% en las últimas cuatro semanas. Por otra parte, detalló que Tamaulipas, Ciudad de México, Hidalgo, Oaxaca, Tabasco, Veracruz, Sinaloa, San Luis Potosí, Baja California Sur, Guerrero y Tlaxcala promedian una movilidad de entre -40% a -49%. Además, agregó que los estados de Chihuahua, Morelos, Estado de México, Colima, Sonora, Jalisco, Puebla, Coahuila y Baja California sumaron cuatro semanas con una movilidad promedio entre -30 y -39.99%. Por último, comentó que en el caso de Michoacán, Querétaro, Nayarit y Durango presentaron una movilidad promedio mayor a -30%; añadió que ello podría representar un riesgo de presentar más casos.



Nacional

reunión de la Comunidad de Estados Latinoamericanos y Caribeños, en donde se **acordó que el costo por dosis de la vacuna desarrollada por la Universidad de Oxford y AstraZeneca será de cuatro dólares**; que el acceso será equitativo y sin ánimo de lucro, y que la región tendrá la vacuna entre seis y doce meses antes de lo previsto.

La **Agencia Mexicana de Cooperación Internacional para el Desarrollo** [recibió](#) del gobierno de Alemania una **donación de 100 mil pruebas PCR** para el diagnóstico de COVID-19.

La Universidad Nacional Autónoma de México informó que **una de las sedes para la aplicación del examen de ingreso será el Estadio Olímpico Universitario**, ya que las características del recinto permite la distancia entre aplicantes.

Con una inversión de 900 millones de pesos, la **Confederación de Cámaras Nacionales de Comercio, Servicios y Turismo y el Consejo de Comunicación** iniciarán una **campana para concientizar a la población sobre la importancia del uso correcto del cubrebocas**.

Conferencia OMS

Tedros Adhanom Ghebreyesus, director general de la Organización Mundial de la Salud (OMS), comentó que una vez que se tenga una vacuna exitosa, el grupo asesor estratégico de la **OMS proporcionará recomendaciones sobre un uso justo y apropiado, procurando dos fases**: la primera propone que **las dosis se asignen proporcionalmente a todos los países participantes para reducir el riesgo general**, y la segunda considera a los **países dependiendo de su nivel de amenaza-vulnerabilidad**. Detalló que la vacunación debería priorizarse en los trabajadores de la salud de primera línea, adultos mayores y personas que presenten comorbilidades. Precisó que la vacunación de 20% de la población, en una primera fase, cubriría a la mayoría de los grupos de riesgo en la mayoría de los países.

Internacional

El Fondo de las Naciones Unidas para la Infancia (UNICEF) [dio a conocer](#) que según una encuesta realizada, 104 de 136 países encuestados vieron interrumpidos o suspendidos sus servicios de trabajo social, por lo que **cerca de 1,800 millones de niños no tienen instancias a las cuales recurrir en casos de violencia y abuso** dentro del hogar.

Carissa Etienne, directora de la Organización Panamericana de la Salud, declaró que **la pandemia ha provocado una "crisis de salud mental"** entre la población de América, y se ha registrado **un aumento de la violencia doméstica** provocado por la crisis económica y las medidas de confinamiento.