




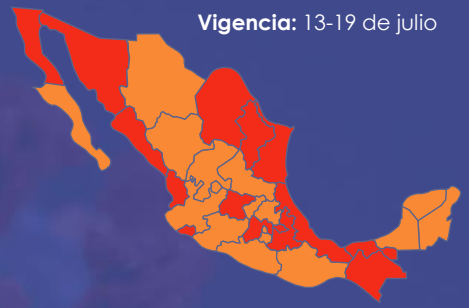
# COVID-19

Balance  
19 de julio de 2020





Vigencia: 20-26 de julio

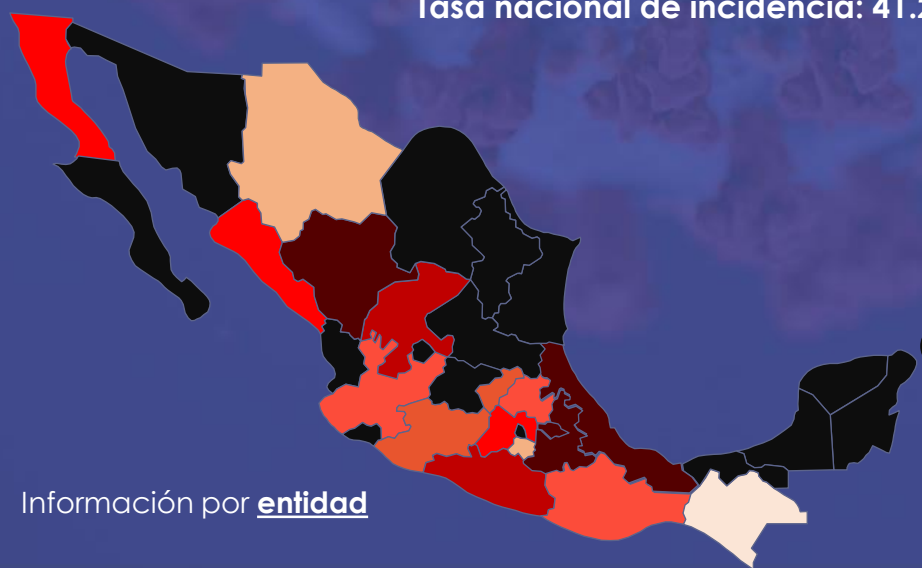


NÚMERO DE ESTADOS POR NIVEL DE RIESGO

	20-26 JUL	13-19 JUL
<span style="color: red;">■</span> Riesgo máximo	14	14
<span style="color: orange;">■</span> Riesgo alto	18	18
<span style="color: yellow;">■</span> Riesgo medio		
<span style="color: green;">■</span> Riesgo bajo		

MAPA DE TASA DE INCIDENCIA DE CASOS ACTIVOS POR ENTIDAD FEDERATIVA DE RESIDENCIA

Tasa nacional de incidencia: 41.29



0 a 5.0	(1 estado)
5.1 a 10.0	(0 estados)
10.1 a 15.0	(2 estados)
15.1 a 20.0	(2 estados)
20.1 a 25.0	(3 estados)
25.1 a 30.0	(3 estados)
30.1 a 35.0	(3 estados)
35.1 a 40.0	(3 estados)
>40.1	(15 estados)

Tasa por 100K habitantes de casos confirmados acumulados por fecha de inicio de síntomas en los últimos 14 días.

Información por entidad

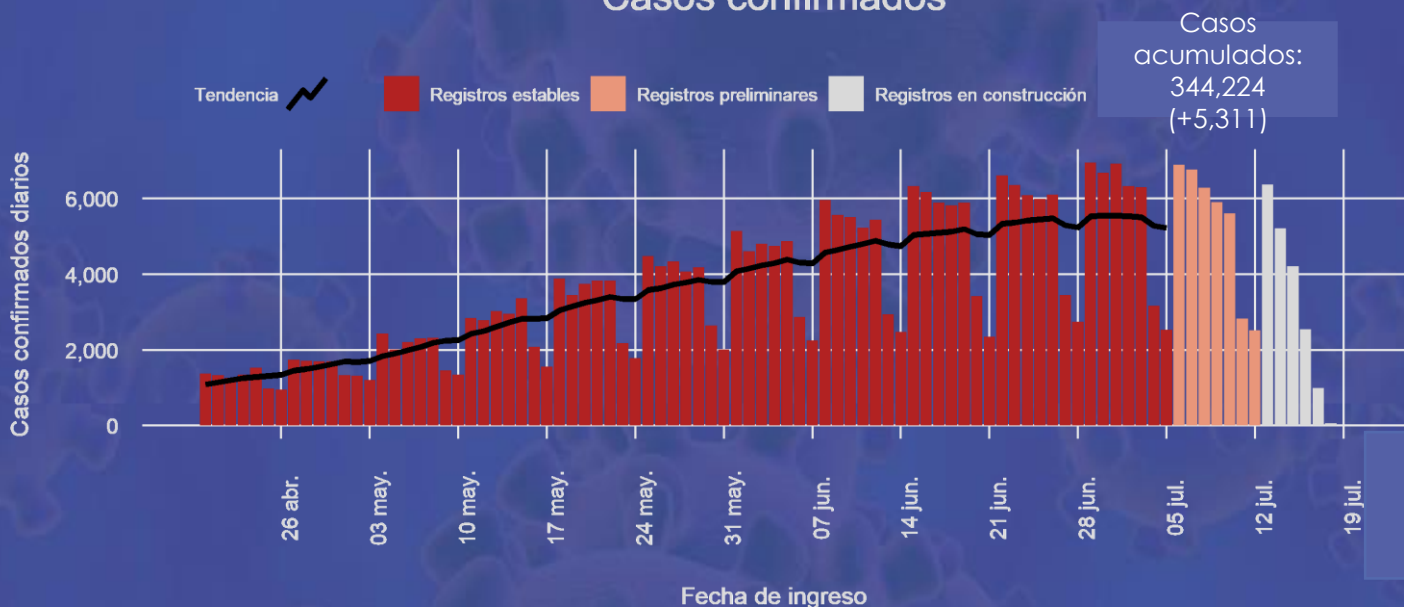
**Registros en construcción:** datos de los últimos 7 días que, por la cercanía en el tiempo no son confiables todavía, ya que normalmente el flujo de información presenta cierto retraso y, por tanto, los registros se siguen actualizando durante aproximadamente 14 días.

**Registros preliminares:** datos más confiables, pero todavía variables, que corresponden a entre 7 y 14 días de antigüedad.

**Registros estables** se refiere a datos de más de 14 días de antigüedad que se consideran la versión final de los registros de casos confirmados por fecha de ingreso al hospital.

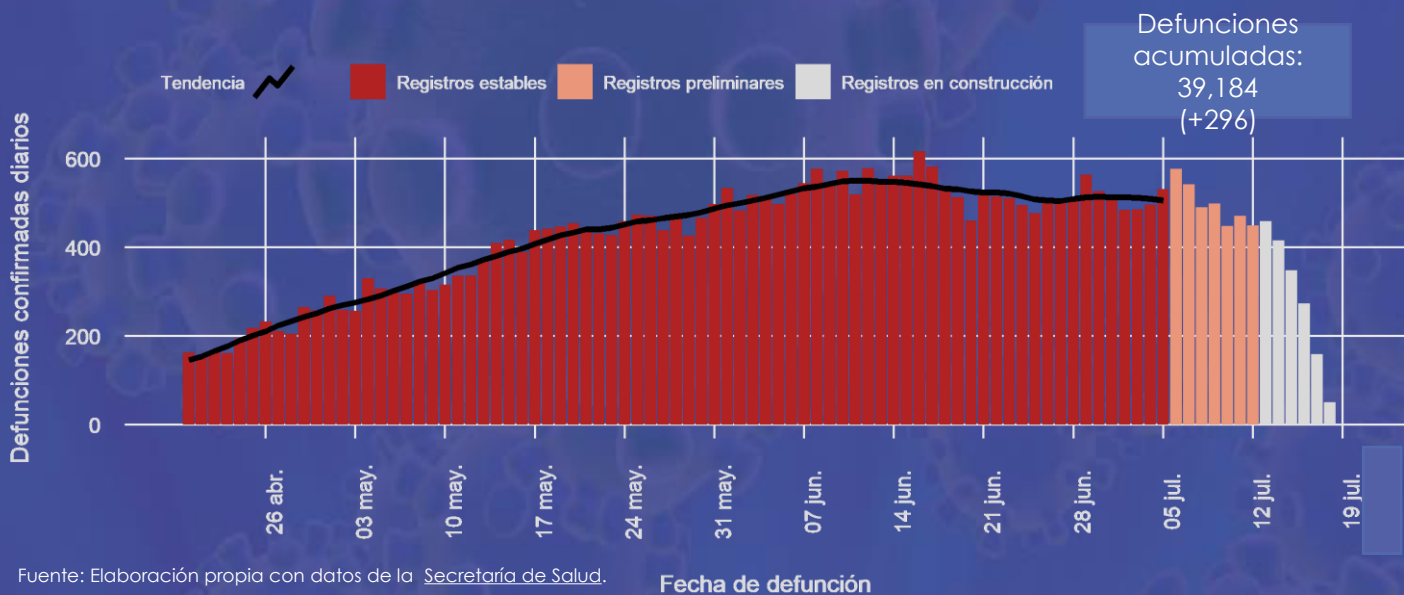
Los casos confirmados por fecha de ingreso no coinciden con los casos confirmados notificados que se informaron en la conferencia de prensa **(+5,311)**, ya que este número incluye casos de ingreso de hoy y de fechas anteriores.

## Casos confirmados



Las defunciones confirmadas en una determinada fecha no coinciden con las defunciones notificadas que se informaron en la conferencia de prensa **(+296)**, ya que este número incluye casos de defunciones de hoy y de fechas anteriores.

## Defunciones confirmadas



## Lo más importante en...



## México

- El **presidente Andrés Manuel López Obrador** publicó un [video](#), en el que dio el **pésame a las familias de los que han perdido la vida por la pandemia**, e indicó acciones de su gobierno para mejorar la salud pública.
- El sábado la Secretaría de Salud [confirmó](#) **7,615 nuevos casos de COVID-19, la mayor cifra para un solo día** desde el inicio de la epidemia en México.
- Durante su intervención en la **reunión de Ministros de Finanzas y Gobernadores de Bancos Centrales del G20**, el secretario de Hacienda y Crédito Público, Arturo Herrera, [señaló](#) que las políticas fiscal, financiera y económica, tendrán que ajustarse ante la posibilidad de convivir un año y medio con la pandemia de COVID-19.



## Internacional

- Según la **Universidad de Johns Hopkins** los casos mundiales de COVID-19 superaron **14 millones**.
- En una **entrevista con Fox News**, el presidente de Estados Unidos, **Donald Trump**, [defendió](#) la forma en la que ha manejado la pandemia e insistió en que **la prensa no ha cubierto la situación en países como México y Brasil**. Señaló que **México no ha ayudado a Estados Unidos** y agradeció que ya esté construida la mayor parte del muro, ya que --de otra manera-- Estados Unidos "tendría un gran problema".



## Conferencia de prensa SSA

**José Luis Alomía Zegarra**, director general de Epidemiología, dio a conocer que en el país hay **344,224 casos positivos confirmados**, 383,847 casos positivos estimados, 50,098 casos activos estimados, 41,049 defunciones estimadas y **39,184 defunciones confirmadas**. Presentó la gráfica con las curvas nacionales de incidencia de casos, defunciones y pacientes recuperados por semana epidemiológica del nuevo informe técnico (hasta la semana 28) y puntualizó que **de la semana epidemiológica 27 a la 28, hubo un descenso de 14% en los casos confirmados**, así como una caída de 3% de los de recuperados y **una disminución de 57% de las defunciones**.

Asimismo, presentó la gráfica con las curvas de incidencia de casos, defunciones y pacientes recuperados por semana epidemiológica del **Estado de México** (hasta la semana 28). Dio a conocer que en la entidad hay **46,280 casos positivos confirmados**, 53,771 casos positivos estimados, 4,565 casos activos estimados, **5,665 defunciones confirmadas** y 5,951 defunciones estimadas. Informó que, de la semana epidemiológica 27 a la 28, hubo **un decremento de 26% de casos confirmados**, una caída de 21% de los recuperados y **una baja de 59% de las defunciones**. Señaló que los municipios con más intensidad de casos son Toluca y Nezahualcóyotl.

Por otra parte, presentó la gráfica con las curvas de incidencia de casos, defunciones y pacientes recuperados por semana epidemiológica de **Hidalgo** (hasta la semana 28). Dio a conocer que en la entidad hay **5,452 casos positivos confirmados**, 5,653 casos positivos estimados, 729 casos activos estimados, **879 defunciones confirmadas** y 888 defunciones estimadas. Informó que, de la semana epidemiológica 27 a la 28, hubo un **aumento de 10% de casos confirmados**, una caída de 8% de los recuperados y una **disminución de 40% de las defunciones**. Señaló que los municipios con más intensidad de casos son Pachuca y Mineral de Reforma.

De igual manera, presentó la gráfica con las curvas de incidencia de casos, defunciones y pacientes recuperados por semana epidemiológica de **Morelos** (hasta la semana 28). Dio a conocer que en la entidad hay **3,695 casos positivos confirmados**, 3,791 positivos estimados, 294 casos activos estimados, **775 defunciones confirmadas** y 783 defunciones estimadas. Informó que, de la semana epidemiológica 27 a la 28, hubo un **aumento de 25% de casos confirmados**, una caída en los recuperados de 40% y una **disminución de 13% de las defunciones**. Señaló que los municipios con más intensidad de casos son Cuautla y Cuernavaca.

Sobre las cifras de la Red IRAG (Infección Respiratoria Aguda Grave), puntualizó que 13,539 (46%) de las camas de hospitalización general y 3,854 (38%) de las camas con respirador se encuentran ocupadas. Añadió que los estados que tienen mayores porcentajes de ocupación general son **Nuevo León (80%), Tabasco (78%), y Nayarit (73%)**, mientras que las entidades con mayor porcentaje de ocupación de camas para pacientes en estado crítico son Tabasco (64%), Nuevo León (63%) y Baja California (58%).

**Hugo López-Gatell**, subsecretario de Promoción y Prevención de la Salud, dio a conocer el **“nuevo” portal de datos de la Dirección General de Epidemiología**, al que se accede mediante la liga <https://covid19.sinave.gob.mx>. Indicó que esta nueva herramienta complementa los portales de datos sobre la epidemia del Inegi y del Conacyt, y cuenta con mapa de casos acumulados, activos estimados (actividad de la epidemia), negativos, confirmados y defunciones.

Ante la **supuesta inconformidad de algunos gobernadores sobre el semáforo establecido por la Secretaría de Salud**, precisó que **no existen desacuerdos**. Reiteró que el gobierno federal respeta y respalda las decisiones que toman los gobiernos estatales cuando aumentan la precaución. En este sentido, citó el ejemplo de Baja California, el cual se mantuvo en semáforo rojo a pesar de que la evaluación federal establecía que podía transitar hacia el semáforo naranja. Informó que, **el próximo viernes, tiene planeado hacer una visita a Tabasco para presentar la iniciativa de Acción Comunitaria**, igual a la presentada en Chiapas.

Sobre los primeros ventiladores fabricados en México, destacó que 130 se encuentran en Veracruz y otros 10 en Oaxaca. Precisoó que se seguirán produciendo y, posteriormente, se definirá la entidad a la que se dirigirán. Finalmente, **descartó que se pueda realizar la Fórmula Uno con presencia de público**, pues en las instalaciones del Autódromo Hermanos Rodríguez se encuentra un hospital provisional COVID y, además, señaló que **“no existe ninguna visión de que cercanamente podamos tener en octubre semáforos verdes”** y, por lo tanto, no se podría realizar el premio Fórmula Uno.