





COVID-19

B a l a n c e
3 de mayo de 2020



MAPA DE TASA DE INCIDENCIA DE CASOS ACTIVOS POR ENTIDAD FEDERATIVA DE RESIDENCIA



Información por entidad

| | |
|-------------|--------------|
| 0 a 1.0 | (1 estados) |
| 1.1 a 2.5 | (11 estados) |
| 2.6 a 5.0 | (9 estados) |
| 5.1 a 10.0 | (6 estados) |
| 10.1 a 15.0 | (4 estados) |
| 15.1 a 20.0 | (0 estado) |
| >20.1 | (1 estado) |

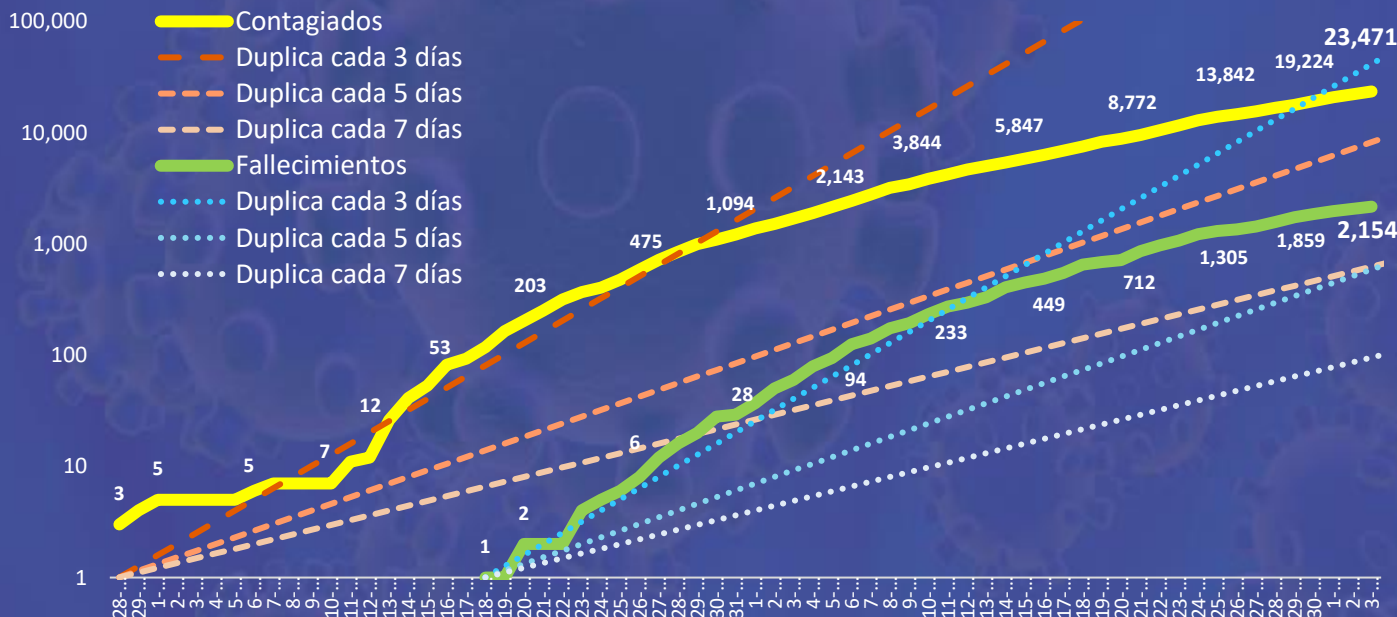
Tasa por 100K habitantes de casos confirmados acumulados por fecha de inicio de síntomas en los últimos 14 días.

Fuente: [Secretaría de Salud](#).

CURVA DE CONTAGIOS Y FALLECIMIENTOS CONFIRMADOS ACUMULADOS CON TENDENCIAS DE DUPLICACIÓN (ESCALA LOGARÍTMICA)

En esta gráfica se presentan, con líneas sólidas, los casos de contagios confirmados (**amarillo**) y los fallecidos (**verde**). Las pendientes (inclinación) de las líneas punteadas miden rapidez de duplicación del número de casos, ya sea de contagiados confirmados (**naranja punteado**) o de fallecidos (**azul punteado**). Las inclinaciones de la líneas punteadas más intensas muestran un periodo de duplicación de tres días (más rápido) y las inclinaciones de las líneas más claras, un periodo de duplicación de cinco días y la más clara de 7 días (menos rápido).

Fuente: Elaboración propia con datos de la [Secretaría de Salud](#)



Lo más importante en...



México

- A través de [sus redes sociales](#), el presidente **Andrés Manuel López Obrador** dio a conocer el texto "[Algunas lecciones de la pandemia COVID-19](#)", entre las que destaca la necesidad de fortalecer los sistemas de salud, impulsar la labor de los organismos internacionales para fomentar la investigación de una vacuna contra el coronavirus, fomentar mayor intervención del Estado para garantizar derechos universales, y que los organismos internacionales sean promotores de la cooperación internacional.
- **Zoé Robledo, director del Instituto Mexicano del Seguro Social (IMSS)**, informó que el [hospital de expansión que se instalará en el Autódromo Hermanos Rodríguez](#), y que comenzará a recibir pacientes a partir del 13 de mayo, contará con **192 camas generales y 26 camas de cuidados intensivos**.



Internacional

- En Rusia se registró un récord en el número de contagios con **10,633 nuevos casos de COVID-19 en las últimas 24 horas**, sumando 134,687 casos acumulados.
- En [Italia](#) se registraron **174 fallecidos por COVID-19** en las últimas 24 horas, siendo la cifra más baja desde hace más de ocho semanas.
- **Michael Pompeo, secretario de Estado de Estados Unidos**, afirmó que existe "[una enorme evidencia](#)" de que el brote de coronavirus SARS-CoV2, **comenzó en un laboratorio en Wuhan, China**.
- **Roche**, fabricante suizo de medicamentos, obtuvo una [aprobación de emergencia](#) por parte de la **Administración de Alimentos y Medicamentos de Estados Unidos (FDA)** para realizar análisis de laboratorio **que determinen si las personas tienen anticuerpos del virus SARS-CoV2**.

 Conferencia de prensa SSA

Hugo López-Gatell, subsecretario de Prevención y Promoción de la Salud, informó que en el mundo hay 3,349,786 casos de COVID-19; de los cuales, 1,122,756 (34%) fueron confirmados en los últimos 14 días. La tasa de letalidad global es 7.1%. Dio a conocer que en **México hay 23,471 casos confirmados acumulados (+1,383) y 6,933 casos activos o diagnosticados en los últimos 14 días. Señaló que se han presentado 2,154 (+93) defunciones**. La tasa de **letalidad nacional es de 9.1%**. Indicó que la epidemia más activa, en términos de incidencia poblacional, se encuentra en los siguientes cinco estados: Ciudad de México, Tabasco, Quintana Roo, Yucatán y Morelos.

Conferencia de prensa

Informó que la concentración de oxígeno en la sangre de un individuo sano se encuentra entre 95 y 97%, pero que --cuando una persona tiene COVID-19 grave-- este porcentaje puede caer de manera acelerada, provocando que en pocas horas pueda pasar de la estabilidad a una situación extremadamente grave y requerir intubación.

Sobre las cifras de la Red IRAG (Infección Respiratoria Aguda Grave), puntualizó que **29% de las camas de hospitalización general se encuentran ocupadas**. Añadió que los **estados que tienen mayores porcentajes de ocupación general** son Ciudad de México (66%), Baja California (53%) y Estado de México (49%), mientras que las entidades con mayor porcentaje de **ocupación de camas para pacientes en estado crítico** son Ciudad de México (59%), Sinaloa (55%) y Estado de México (44%).

Indicó que el modelo Centinela no es el elemento más importante para lograr la consecución del objetivo de la fase 3, que es conocer la ocupación hospitalaria en tiempo real. “Lo dijimos con antelación. Dijimos: olvídense de centinela en la fase 3, porque ya no es pertinente como elemento central de información para lo que interesa documentar”. Al final de la conferencia, informó que el número de casos acumulados estimados en México, en la semana epidemiológica número 15 y utilizando el modelo Centinela, es de 104,562.