


COVID-19

Balance
6 de julio de 2020





Fase: 3

Contagiados: 261,750

Fallecidos: 31,119

Tasa de letalidad: 11.8%

Vigencia: 6-12 de julio



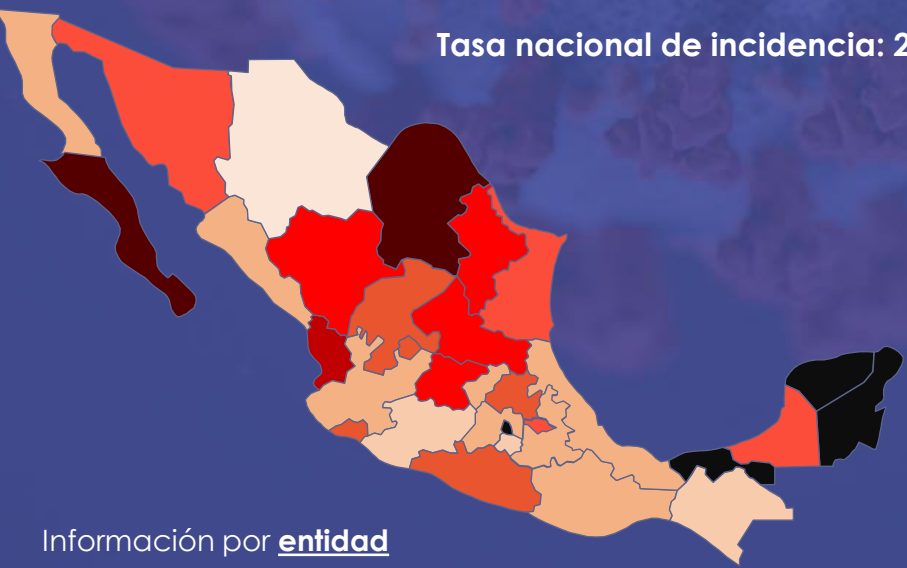
NÚMERO DE ESTADOS POR NIVEL DE RIESGO

	6-12 JUL	29 JUN-5 JUL
■ Riesgo máximo	15	14
■ Riesgo alto	17	18
■ Riesgo medio		
■ Riesgo bajo		

Fuente: Secretaría de Salud.

MAPA DE TASA DE INCIDENCIA DE CASOS ACTIVOS POR ENTIDAD FEDERATIVA DE RESIDENCIA

Tasa nacional de incidencia: 20.19



0 a 5.0	(1 estado)
5.1 a 10.0	(3 estados)
10.1 a 15.0	(8 estados)
15.1 a 20.0	(5 estados)
20.1 a 25.0	(4 estados)
25.1 a 30.0	(4 estados)
30.1 a 35.0	(1 estado)
35.1 a 40.0	(2 estados)
>40.1	(4 estados)

Tasa por 100K habitantes de casos confirmados acumulados por fecha de inicio de síntomas en los últimos 14 días.

Información por entidad

Fuente: Secretaría de Salud.

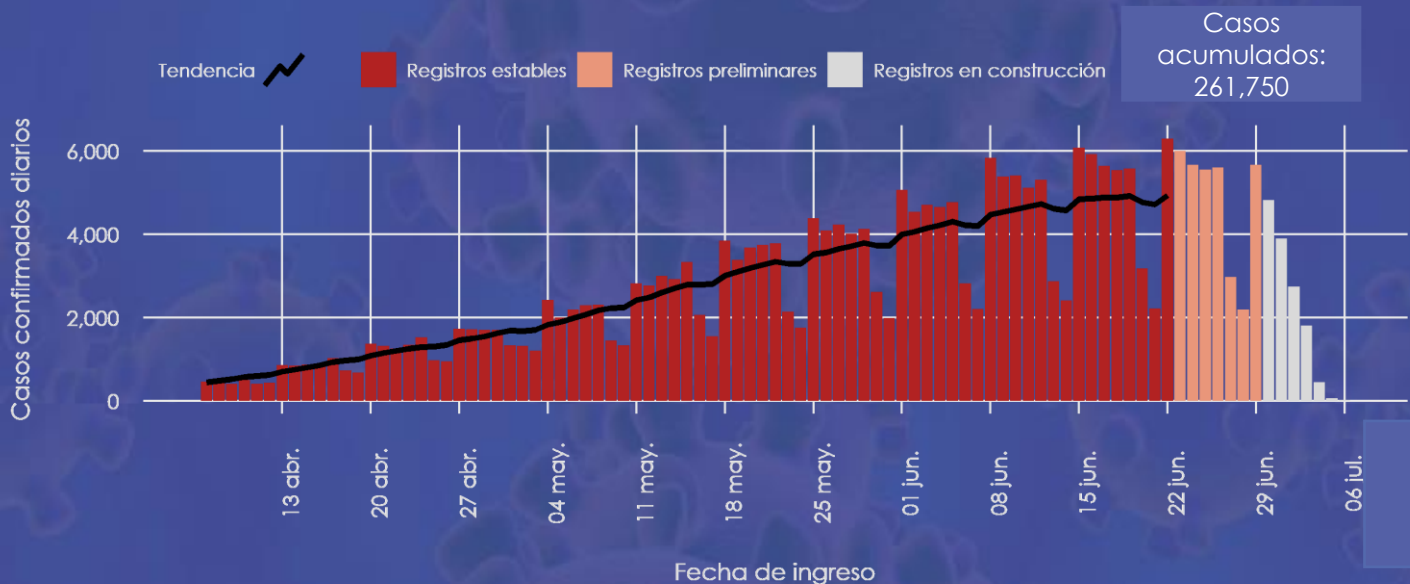
Registros en construcción: datos de los últimos 7 días que, por la cercanía en el tiempo no son confiables todavía, ya que normalmente el flujo de información presenta cierto retraso y, por tanto, los registros se siguen actualizando durante aproximadamente 14 días.

Registros preliminares: datos más confiables, pero todavía variables, que corresponden a entre 7 y 14 días de antigüedad.

Registros estables se refiere a datos de más de 14 días de antigüedad que se consideran la versión final de los registros de casos confirmados por fecha de ingreso al hospital.

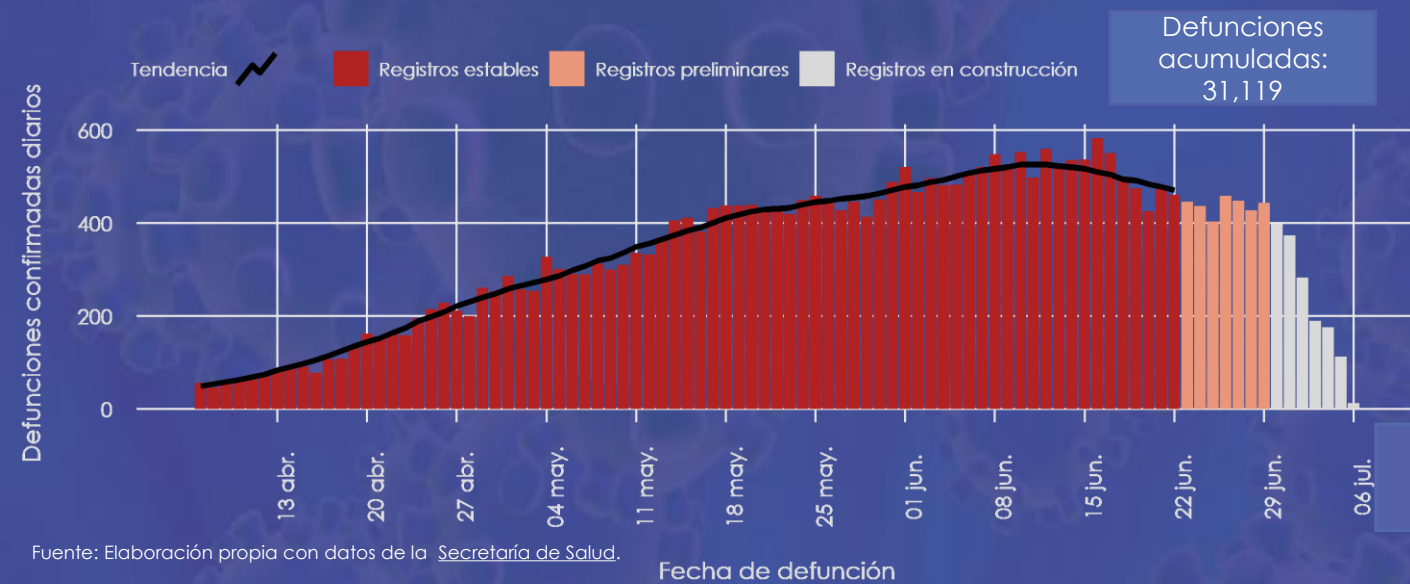
Los casos confirmados por fecha de ingreso no coinciden con los casos confirmados notificados que se informaron en la conferencia de prensa (+4,902), ya que este número incluye casos de ingreso de hoy y de fechas anteriores.

Casos confirmados



Las defunciones confirmadas en una determinada fecha no coinciden con las defunciones notificadas que se informaron en la conferencia de prensa (+480), ya que este número incluye casos de defunciones de hoy y de fechas anteriores.

Defunciones confirmadas



Lo más importante en...



México

- El presidente **Andrés Manuel López Obrador** señaló que **hoy se realizaría la prueba de COVID-19**.
- El **Instituto Nacional de Estadística y Geografía** [informó](#) que en abril, debido al confinamiento, el **Indicador Mensual del Consumo Privado en el Mercado Interior registró una caída de 19.7% mensual y 22.3% anual**. Además, publicó que la inversión fija bruta en México cayó **28.93% durante abril** respecto al mes anterior.



Internacional

- El **Ministerio de Salud de la India** informó que **se registraron 24,850 nuevos casos de contagio en las últimas 24 horas**, sumando un total de 697,358 contagios acumulados. La India ocupa el tercer lugar de casos positivos en el mundo, detrás de Estados Unidos y Brasil.
- **Uruguay** anunció que **está próximo a reactivar la educación presencial** debido a la baja incidencia de casos por COVID-19, siendo el primer país en América Latina que reanudará estas actividades.



Conferencia de prensa SSA

Hugo López-Gatell, subsecretario de Prevención y Promoción de la Salud, presentó el **nuevo informe técnico** --como advirtió desde ayer--, que consiste en una versión más corta y precisa del informe técnico.

Dio a conocer que en México hay 261,750 (+4,902) casos confirmados acumulados, 159,657 personas recuperadas (estimación con base en los días transcurridos a partir del día que iniciaron síntomas) **y 31,119 (+480) defunciones**, y presentó una gráfica con las curvas de incidencia de casos, defunciones y **pacientes recuperados por semana epidemiológica (hasta la 25)**. También dio a conocer **las estimaciones tanto para contagios como para defunciones que resultan de multiplicar los casos sospechosos por el índice de positividad**, señalando que hay **296,815 contagios estimados y 32,952 defunciones estimadas**, presentando las respectivas curvas de incidencia de casos estimados por semana epidemiológica.

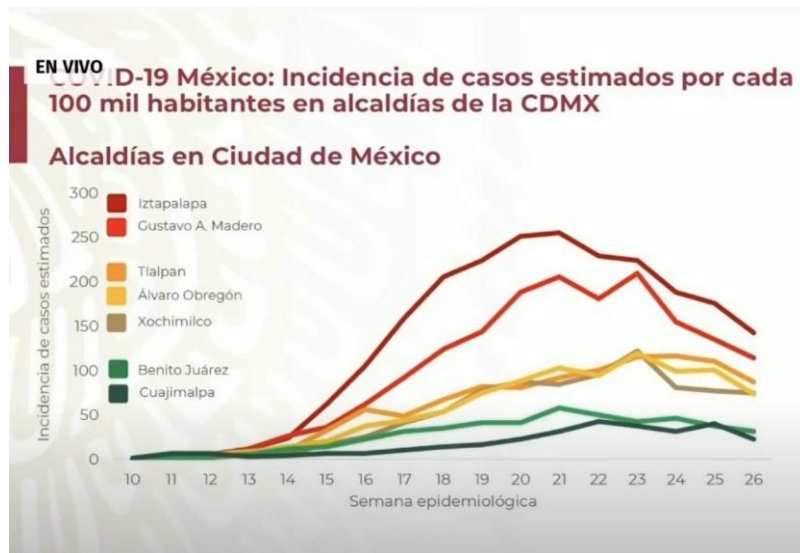
Asimismo, presentó estos mismos datos, pero desagregados para la Ciudad de México, y señaló que **en los próximos días se mostrarán los datos de otras entidades federativas**. En este sentido, indicó que en la Ciudad de México hay 52,658 casos confirmados acumulados, 35,331 personas recuperadas y 7,053 defunciones, presentando las curvas de incidencia de casos confirmados, recuperados y de defunciones por semana epidemiológica, señalando un marcado descenso desde la semana 23 tanto de contagios como de defunciones.

También presentó esta información desagregada por alcaldía, así como las curvas por semana epidemiológica de cuatro alcaldías representativas. Concluyó que en la Ciudad de México existe un descenso de la epidemia sostenido, pero es muy importante seguir las indicaciones de desconfinamiento de las autoridades locales.

EN VIVO COVID-19 México: Incidencia por cada 100 mil habitantes estimada por semana epidemiológica

Alcaldías en Ciudad de México

Alcaldía	Semana epidemiológica																		
	8	9	10	11	12	13	14	15	16	17	18	19	20	21	22	23	24	25	26
Azcapotzalco	0	0	0	0	2	6	9	15	17	33	46	66	87	85	88	87	76	85	71
Coyoacán	0	0	0	2	3	5	10	21	39	48	54	82	89	92	93	96	88	81	71
Cuajimalpa de Morelos	0	0	1	7	7	2	4	7	7	10	14	17	23	32	43	38	31	41	22
Gustavo A. Madero	0	0	0	0	4	12	26	36	62	92	125	144	188	206	181	210	156	135	115
Iztacalco	0	0	0	0	1	3	9	17	39	49	60	73	82	74	71	66	59	50	41
Iztapalapa	0	0	0	1	5	12	24	62	105	158	205	224	251	255	230	225	189	177	143
La Magdalena Contreras	0	0	0	1	3	1	4	7	11	23	19	27	31	37	33	34	32	39	42
Milpa Alta	0	0	0	0	0	0	2	8	16	19	25	25	40	46	46	52	43	43	34
Álvaro Obregón	0	0	1	5	5	8	14	20	38	44	53	75	89	104	94	120	100	100	73
Tláhuac	0	0	0	0	2	5	8	20	28	46	64	82	74	67	76	57	71	58	
Tlalpan	0	0	1	3	5	9	11	33	57	49	67	82	80	92	101	116	116	110	87
Xochimilco	0	0	0	2	5	6	17	25	42	54	78	87	85	96	122	81	78	75	
Benito Juárez	0	0	0	2	3	5	11	14	23	32	36	41	41	58	50	43	46	38	31
Cuauhtémoc	0	0	0	1	5	7	17	17	27	43	60	71	83	86	94	87	66	72	58
Miguel Hidalgo	0	0	3	12	11	7	8	12	21	32	31	44	54	59	50	62	57	55	37
Venustiano Carranza	0	0	0	0	1	5	9	16	27	38	52	68	80	78	72	70	61	53	50



Sobre las cifras de la Red IRAG (Infección Respiratoria Aguda Grave), puntualizó que 12,873 (45%) de las camas de hospitalización general y 3,597 (38%) de las camas con respirador se encuentran ocupadas. Añadió que los estados que tienen mayores porcentajes de ocupación general son **Nayarit (78%), Tabasco (77%) y Nuevo León (74%)**, mientras que las entidades con mayor porcentaje de ocupación de camas para pacientes en estado crítico son Baja California (62%), Nuevo León (57%) y Estado de México (54%). Indicó que es momento de preocuparse y de expandir las instalaciones cuando la disponibilidad hospitalaria está por debajo de 30%, como es el caso en este momento de Nayarit, Tabasco y Nuevo León.



Nacional

La Organización Mundial de la Salud [designó](#) a la **División de Proyectos Especiales del Instituto Mexicano del Seguro Social** como centro colaborador para servicios de salud resiliente, para que aporte su experiencia de respuesta ante emergencias y epidemias.

Martha Delgado, subsecretaria de Asuntos Multilaterales y Derechos Humanos de la Secretaría de Relaciones Exteriores, informó que México participa en varios grupos de investigación para la vacuna contra el COVID-19, como la Coalición para la Innovación en Preparación de Epidemias, Alianza de Vacunas, Organización Mundial de la Salud, Universidad de Oxford, gobierno chino, así como con AstraZeneca, Moderna y CureVac.

Esta madrugada llegó otro vuelo de China con **88 ventiladores para terapia intensiva**, los cuales serán destinados al ISSSTE.

Rodolfo González Guzmán, secretario general de la Confederación Regional Obrera Mexicana, declaró que existe una tendencia entre centros de trabajo de dar de baja a empleados vulnerables al COVID-19, con la finalidad de no otorgarles servicios de salud en caso de ser contagiados.

El **Grupo Aeroportuario del Pacífico** informó una reducción de 77.2% en el número de sus movimientos durante junio (923,000 pasajeros), en comparación con el mismo mes del año pasado (4,045,000 pasajeros).

Grupo Protexa y el Hospital General de México informaron que **trabajarán juntos en la fabricación de respiradores artificiales** destinados a atender a pacientes de COVID-19 en situación crítica.

El gobierno de la Ciudad de México anunció nuevas medidas de prevención en el Centro Histórico como ampliación de espacios peatonales, cierre de las estaciones del Metro Zócalo, Allende y Merced, así como instalación de filtros sanitarios en las calles de más afluencia.



Internacional

El **Programa de las Naciones Unidas para el Medio Ambiente** (PNUMA), [publicó](#) un reporte en el que alerta sobre el crecimiento de la zoonosis (transmisión de enfermedades de animales a humanos) el mundo, debido a la degradación y explotación del medio ambiente, la demanda de proteína animal y el cambio climático.

239 especialistas solicitaron a la Organización Mundial de la Salud reconocer que **una de las principales formas de contagio del COVID-19 es la transmisión aérea**. La carta está basada en la [investigación](#) de **Lidia Moraswka**, encargada del Laboratorio Internacional de Calidad del Aire y la Salud de la Universidad Tecnológica de Queensland.

Mark Meadows, jefe de gabinete de la Casa Blanca, anunció que cambiarán las medidas sanitarias para los mítines de la campaña de reelección de Donald Trump, presidente de Estados Unidos, realizándose al aire libre, incentivando el uso de cubrebocas, así como de gel antibacterial.

Regeneron Pharmaceuticals Inc informó que comenzó la **última fase de ensayos clínicos** para evaluar la eficiencia de su **tratamiento de anticuerpos REGN-COV2** para prevenir COVID-19 en personas que estuvieron expuestas al virus.

La empresa china **SinoVac** comunicó que está comenzando la **fase III de ensayos de su vacuna**.

Índices Bursátiles



IPC 1.66%
BIVA 0.99%



Dow Jones 1.78%
S&P500 1.59%
Nasdaq Composite 2.21%



37.54 dólares
(0.51%)



22.28 pesos
por dólar